

«Утверждаю»  
Директор МБОУ «Школа № 41»  
\_\_\_\_\_ В.В. Зайцев

**ОТЧЕТ  
О РЕЗУЛЬТАТАХ  
САМООБСЛЕДОВАНИЯ  
МБОУ «Школа № 41»  
2018г.**

**ОТЧЕТ О РЕЗУЛЬТАТАХ САМООБСЛЕДОВАНИЯ**  
**муниципального бюджетного общеобразовательного учреждения**  
**«Школа № 41»**  
**за 2018 год**

**КРАТКИЕ СВЕДЕНИЯ О ШКОЛЕ**

МБОУ «Школа №41» основана в 1959 году. Адрес: 390011, г.Рязань, Трудовая ул., д.6/6.

Директор школы: Зайцев Владимир Васильевич.

Телефон : (4912) 44-02-86

Факс: (4912) 44-02-86

Факс: (4912) 44-17-12

Email: [school41rzn@mail.ru](mailto:school41rzn@mail.ru)

Сайт школы: <http://school41.obr-rzn.ru/>

Школа сотрудничает с межшкольным учебным комбинатом, станцией юных техников, станцией юннатов, ДЮЦ «Звезда», музеями, театрами и библиотеками города, с ГОУ ДОД « Специализированная детско-юношеская спортивная школа олимпийского резерва по самбо и дзюдо «Родной край-спорт», с МОУ ДОД КДЮСШ «Золотые купола», МБДОУ «Детский сад № 77», МБДОУ «Детский сад № 78» и МБДОУ «Детский сад № 69», школой искусств №1, МКЦ, Ледовым Дворцом спорта «Олимпийский».

Школа подключена к сети Интернет, имеет свой сайт, оборудована мультимедийной техникой.

Система дополнительного образования представлена объединением военно-патриотической направленности «Шквал», объединениями по интересам: хореография, «Акварель», «Рукоделие», «Школа общения».

В школе имеются спортивные группы по самбо. Функционирует детская общественная организация «Энергия добра», в которую входят 57 обучающихся 5 - 11 классов. В настоящее время организация апробирует наиболее оптимальные направления работы: гражданско-патриотическое, спортивно-оздоровительное, творческо-досуговое, социальное, экологическое. Наиболее значимые мероприятия, проведенные в 2018 году детской организацией «Энергия добра»: Час кода, Всероссийский урок «Хранители воды», спортивная игра-путешествие «Путь к Победе», Всемирный день Земли, экологический субботник «Зеленая весна», сбор макулатуры «Эко – бум», экологические уроки «Будущее зависит от тебя», акция «Ждем птиц» и другие.

В осенние, весенние и летние каникулы в школе работал оздоровительный лагерь с дневным пребыванием детей «Солнышко». В нём педагогами организовывалась работа по различным видам деятельности. Один раз в четверть проводились Дни Здоровья. Школа участвовала в городском марафоне активностей «Фестиваль детства и доброты». С целью

профориентации проводились экскурсии на предприятия города, в ССУЗы и ВУЗы. В рамках реализации проекта «Билет в будущее», было организовано профориентационное тестирование школьников-участников Фестиваля профессиональных проб.

## ОБРАЗОВАТЕЛЬНАЯ ДЕЯТЕЛЬНОСТЬ

### Сведения о реализуемых образовательных программах:

№	Наименование образовательных программ	Уровень, направленность	Сроки освоения/классы	Кол-во классов 2016-2017уч.г	Кол-во обучающихся 2016-2017 уч.год на начало/на конец	Кол-во классов в 2017-2018 уч.г.	Кол-во обучающихся 2017-2018 уч.год на начало года / на конец	Кол-во классов 2018-2019 уч.г.	Кол-во обучающихся 2018-2019 уч.год на начало года
1.	Начальное общее образование		4 года /1-4 классы	9	235/235	10	265/263	11	307
2.	Основное общее образование	Основное общее образование	5 лет /5-9 классы	10	252/250	10	262/258	10	262
3.	Среднее общее образование	Среднее общее образование	2 года /10-11 классы	2	30/29	2	44/39	3	64
Итого				<b>21</b>	<b>517/514</b>	<b>22</b>	<b>571/560</b>	<b>24</b>	<b>633</b>

За последние 3 года число учащихся на начало учебного года возросло на 116 человек. По сравнению с прошлым годом прирост обучающихся составил 62 человека или 10,9%.

### *Результаты деятельности школы, качество образования 2017-2018 учебный год.*

Из 128 аттестуемых учащихся 3-4-х классов 8 человек (6,25%) - отличники, 66 человек (51,6 %) окончили начальную школу на «4» и «5».

В 5-11 классах окончили учебный год с отличием – 20 человек или 6,7% (в прошлом году 8 человек или 2,87% ), на «4» и «5» - 76 человек или 25,6% ( в прошлом году 82 человека или 29,4% ). Всего по школе 28 человек окончили учебный год на «5», 142 человека – на «4» и «5». Таким образом, общая численность учащихся, обучающихся на «4» и «5» ( отличники и хорошисты) составляет 170 человек или 40% ( в прошлом году 35,45%).

Одна учащаяся 4 класса оставлена на повторный год обучения.

8 человек по итогам года переведены условно ( 5кл. -1 чел., 7 кл.-4 чел., 8 кл. – 2 чел., 10 кл.- 1 чел.). В результате ликвидации академической задолженности данные учащиеся переведены в следующий класс.

По итогам года 5,9% учащихся награждены Похвальным листом за успехи в учении. 2 обучающихся награждены золотой медалью «За успехи в учении», 1 выпускница 11 класса –знаком Губернатора Рязанской области «Медаль «За особые успехи в учении».

#### Динамика наградений учащихся

	2015-2016	2016-2017	2017-2018
<i>Похвальный лист за отличные успехи в учении</i>	4,51 %	3,4%	5,9%
<i>Золотая медаль «За успехи в учении»</i>	2 9,5%	0	2 16,7%
	выпускники 11-х классов		
<i>Аттестат с отличием за курс основного общего образования</i>	0 0%	1 2%	1 1,7%
	выпускники 9-х классов		

Из 59 выпускников 9-х классов 38 человек поступили на обучение в 10 класс, 21- в учреждения СПО. Из 12 выпускников 11 класса поступили в учреждения СПО – 4 человека, в ВУЗы – 7 человек, устроился на работу -1.

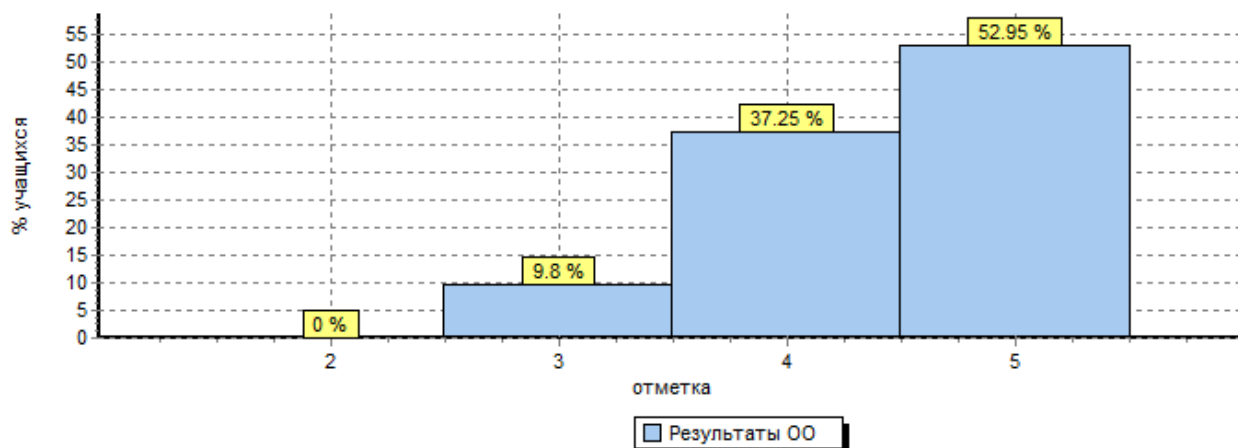
#### Независимая система оценки качества образования

В рамках независимой системы оценки качества образования в прошедшем году в школе проведены ВПР во 2-х, 4-х, 5-х, 6-х, 11-х классах.

#### Анализ ВПР во 2-х классах.

8 человек или 16% учащихся набрали максимальный балл за выполнение ВПР по русскому языку.

Границы отметок ВПР по русскому языку



Таким образом, видно из диаграммы, что 52,95% учащихся 2-х классов имеют «5» по результатам выполнения ВПР.

ОО	Кол-во уч.	Распределение групп баллов в %			
		2	3	4	5
<b>Вся выборка</b>	1364900	2.4	15.5	36.5	45.6
<b>Рязанская обл.</b>	9300	1.4	8.7	29.6	60.4
<b>город Рязань</b>	4430	0.29	4.6	24.5	70.7
(sch623292) МБОУ "Школа № 41 "	51	0	9.8	37.3	52.9

Количество учащихся, имеющих «5», в процентном отношении ниже результатов города и области.

### Анализ ВПР в 4-х классах

Средние баллы участников ВПР по предметам

Предмет	Средний балл	Максимальный балл
Русский язык	25,7	38 (100%)
Математика	12,4	18 (100%)
Окружающий мир	20	32(100%)

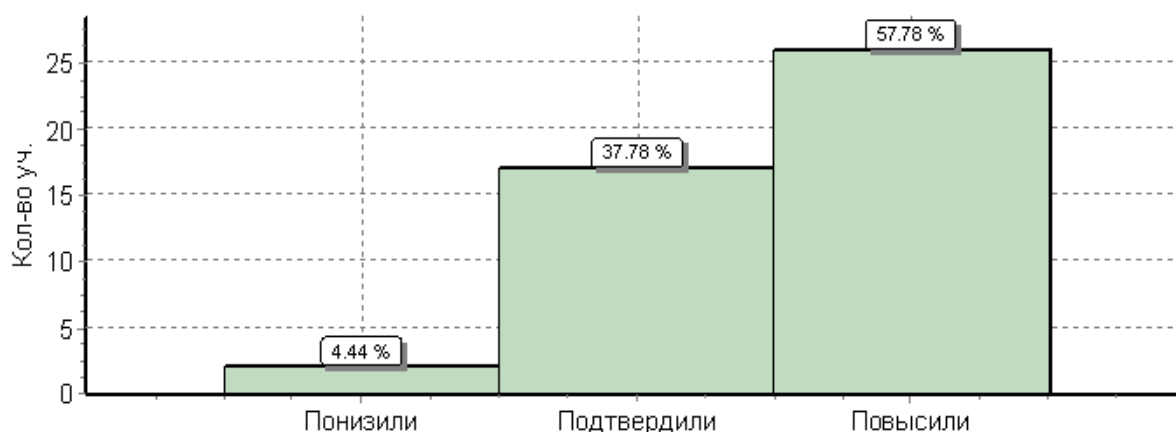
Выше результативность работы в 4-х классах по русскому языку.

Границы отметок ВПР по математике

Отметка за ВПР	«2» Пониженный уровень	«3» Базовый уровень	«4» Повышенный уровень	«5» Расширенный уровень
Диапазон баллов	0-5	6-9	10-12	13-18
Доля участников, получивших отметку	0 %	10 ч. 22,2%	12 ч. 26,7%	23 ч. 51,1 %

Результативность (успешность) выполнения проверочной работы составляет 100%, качество выполнения – 77,8% ( в прошлом учебном году 73%).

### Гистограмма соответствия отметок за выполненную работу и отметок по журналу



### Границы отметок ВПР по русскому языку

Отметка за ВПР	«2» Пониженный уровень	«3» Базовый уровень	«4» Повышенный уровень	«5» Расширенный уровень
Диапазон баллов	0-13	14 -23	24-32	33-38
Доля участников, получивших отметку	2 чел. – 4,35%	18чел.- 39,13%	19чел. – 41,3%	7чел.- 15,22%

Результативность (успешность) выполнения проверочной работы составляет 95,6% (в прошлом уч. году -96,15%), качество выполнения – 56,5 % (в прошлом учебном году 37%)

Успешность выполнения заданий по русскому языку (часть 1)

Количество учащихся в 4-х - чел.

Выполняли работу – 46 чел.

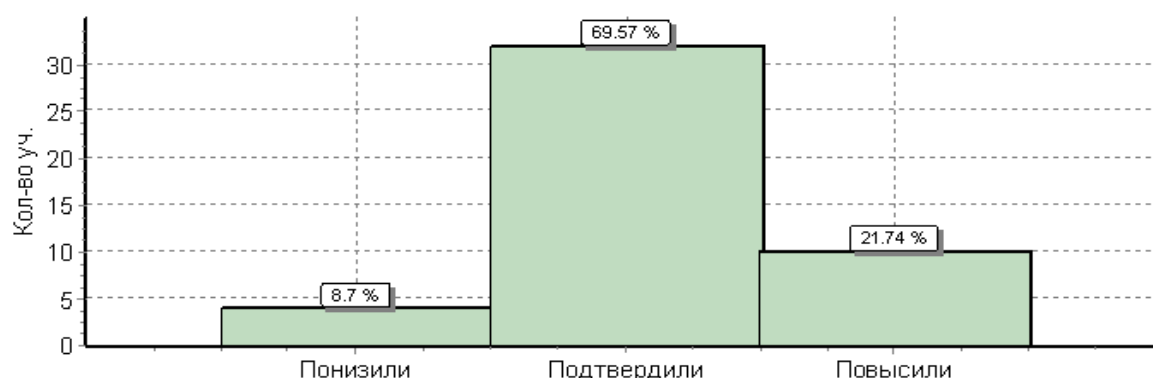
Написали диктант без ошибок - 11 чел.

Допустили 1-2 ошибки – 23 чел.

Допустили 3-4 ошибки – 2 чел.

Допустили 5 и более ошибок - 5 чел.

Гистограмма соответствия отметок за выполненную работу и отметок по журналу

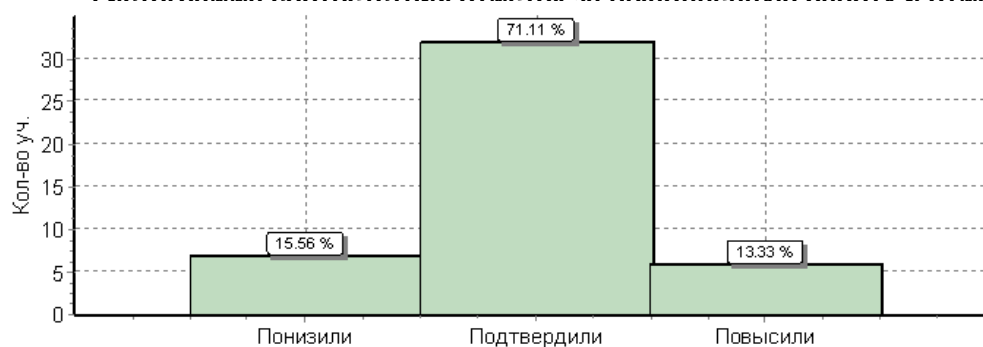


Границы отметок ВПР по окружающему миру

Отметка за ВПР	«2» Пониженный уровень	«3» Базовый уровень	«4» Повышенный уровень	«5» Расширенный уровень
Диапазон баллов	0-7	8-17	18-26	27-32
Доля участников, получивших отметку	0	15 чел. 33,3%	24чел. 53,4%	6 чел.- 13,3 %

Результативность (успешность) выполнения проверочной работы составляет 100% (в прошлом учебном году 97,9%), качество выполнения – 66,7% (в прошлом учебном году 79,2%).

Гистограмма соответствия отметок за выполненную работу и отметок по журналу



Карта диагностики и анализа результатов обучения учащихся **6 классов** по результатам ВПР и текущей успеваемости  
в **2017/2018 учебном году**

6 класс	средняя успеваемость по "Русскому языку" на основе текущих оценок в текущем учебном году по пятибальной шкале	Русский язык				Математика				История									
		результаты ВПР по учебному предмету "Русский язык" по пятибальной шкале  <b>Выполняли ВПР 45чел.</b>				средняя успеваемость по предмету "Математика" на основе текущих оценок в текущем учебном году по пятибальной шкале				результаты ВПР по учебному предмету "Математика" по пятибальной шкале (указать кол-во обучающихся)  <b>Выполняли ВПР 48 чел.</b>				средняя успеваемость по предмету «История» в текущем учебном году на основе текущих оценок по пятибальной шкале				результаты ВПР по учебному предмету «История» по пятибальной шкале оценивания (указать кол-во обучающихся)  <b>Выполняли ВПР 45чел.</b>	
		«2»	«3»	«4»	«5»		«2»	«3»	«4»	«5»		«2»	«3»	«4»	«5»				
<b>6 А</b>	<b>3,78</b>	0	10	9	2	3,56	0	14	14	0	3,64	0	13	13	0				
<b>6Б</b>	<b>3,42</b>	1	16	2	0	3,11	0	16	4	0	3,32	0	10	9	0				
<b>Итого по школе</b>	<b>3,6</b>	<b>1</b>	<b>26</b>	<b>11</b>	<b>7</b>	<b>3,34</b>	<b>0</b>	<b>30</b>	<b>18</b>	<b>0</b>	<b>3,48</b>	<b>0</b>	<b>23</b>	<b>22</b>	<b>0</b>				
	<b>В 2016/17 году 3,69</b>	<b>Средняя оценка ВПР По школе: 3,53 (по городу 3,61) В 2016/17 году 3,48</b>				<b>В 2016/17 году 3,35</b>	<b>Средняя оценка ВПР ба- 3,5 бб-3,2 По школе: 3,38 (по городу 3,65) В 2016/17 году 3,98</b>				<b>В 2016/17 году 3,74</b>	<b>Средняя оценка ВПР ба- 3,5 бб- 3,53 По школе: 3,51 В 2016/17 году 2,89</b>							



**Результаты государственной ( итоговой) аттестации  
9 класс**

Из 59 учащихся 9-х классов к государственной (итоговой) аттестации были допущены 57 выпускников. Все учащиеся сдавали 4 экзамена: обязательные экзамены - русский язык и математику; 2 экзамена по выбору.

**Русский язык, ОГЭ- 2018**

Название предмета		Кол-во учащихся, сдававших экзамен	Кол-во «2»	Кол-во «3»	Кол-во «4»	Кол-во «5»	Кол-во (чел.) подтвердивших год. оценку	Кол-во (чел.), набравших баллы выше год. оценки	Кол-во (чел.), набравших баллы ниже год. оценки
			(чел.)	(чел.)	(чел.)	(чел.)			
Русский язык	9а	28	1	12	11	4	16	5	7
	9б	26	0	10	11	5	15	3	8
	<b>всего</b>	<b>54</b>	<b>1</b> <b>1,9%</b>	<b>22</b> <b>40,7%</b>	<b>22</b> <b>40,7%</b>	<b>9</b> <b>16,6%</b>	<b>21</b> <b>38,9%</b>	<b>8</b> <b>14,8%</b>	<b>15</b> <b>27,8%</b>

Название предмета	Средний балл (первичный)	Средняя оценка	Качество знаний %	СОУ %
Русский язык Рейтинг в городе ( место) -63	27,7	3,72	57,4	57,7 средняя
<b>город</b>	<b>30,91</b>	<b>4,16</b>	<b>79,5</b>	

С учетом пересдачи в сентябре: «2» -0 ( 0%); «3» -25 чел. или 43,9%, «4» - 22 чел. или 19,3%, «5» -9 чел. или 15,8%. Средний балл ( отметка): 3,65.

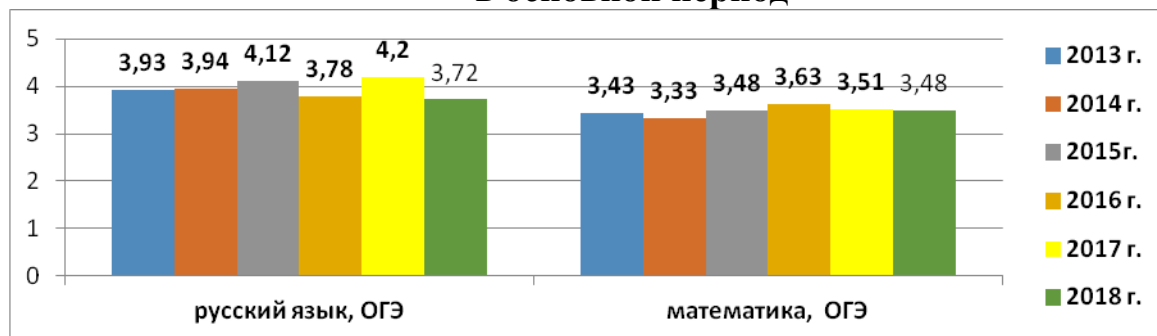
## Математика, ОГЭ- 2018

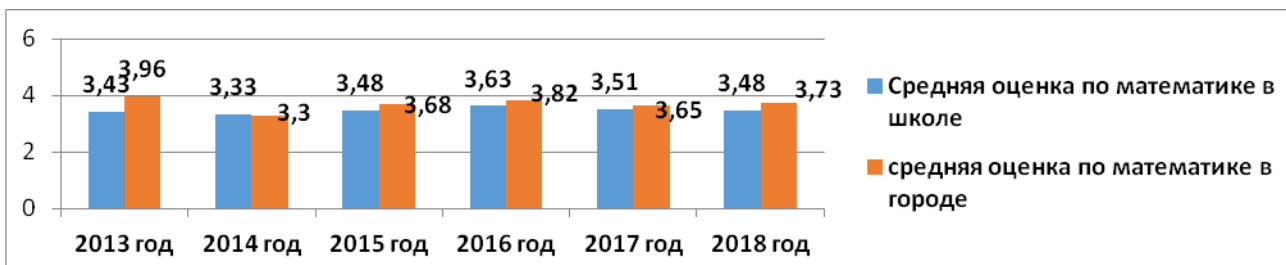
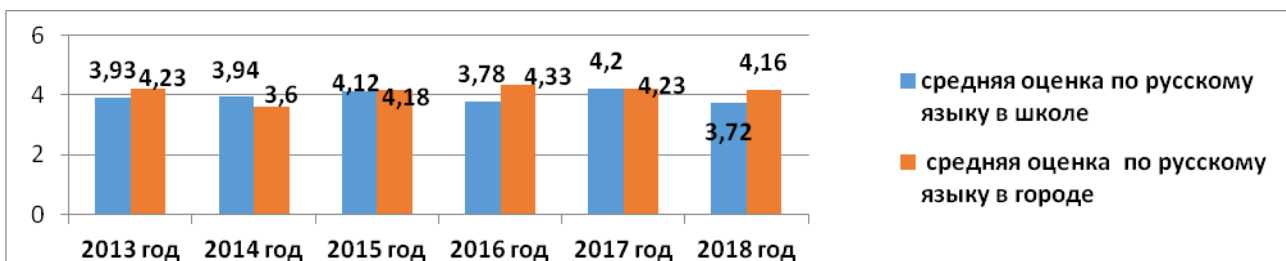
Название предмета		Кол-во уч-ся, сдававших экзамен	Кол-во «2» (чел.)	Кол-во «3» (чел.)	Кол-во «4» (чел.)	Кол-во «5» (чел.)	Кол-во (чел.) подтвердивших год. оценку	Кол-во (чел.), набравших баллы выше год. оценки	Кол-во (чел.), набравших баллы ниже год. оценки
математика	9а	28	1	12	14	1	17	6	5
	9б	26	3	9	14	0	20	1	5
	<b>всего</b>	<b>54</b>	<b>4</b> <b>7,4%</b>	<b>21</b> <b>38,9%</b>	<b>28</b> <b>51,9%</b>	<b>1</b> <b>1,9%</b>	<b>37</b> <b>68,5%</b>	<b>7</b> <b>13%</b>	<b>10</b> <b>18,5%</b>

Название предмета	Средний балл (первичный)	Средняя оценка	Качество знаний %	СОУ %
<b>Математика</b>	<b>14,57</b>	<b>3,48</b>	<b>53,7</b>	<b>50,2</b>
<b>Рейтинг в городе ( место) -47</b>				<b>средняя</b>
<b>город</b>	<b>16,17</b>	<b>3,73</b>	<b>62,4</b>	

С учетом пересдачи в сентябре «2» - 0, «3»-27, «4»-28, «5» -1. Средний балл ( оценка) -3,47 (ниже городского уровня).

### Средняя оценка по русскому языку и математике в 2013- 2018 годах в основной период





### ДИНАМИКА за 3 года

Название предмета	Средняя оценка			Качество знаний, %			СОУ %		
	2015-2016	2016-2017	2017-2018	2015-2016	2016-2017	2017-2018	2015-2016	2016-2017	2017-2018
Русский язык	3,78	4,2	3,72	63	86,3	57,4	59	72,2	57,7
Математика	3,63	3,51	3,48	66,7	45,1	53,7	53,9	51,7	50,2
Литература	3	4	4,25	0	100	75	36	47,5	75
Обществознание	2,54	3,38	3,44	0	41	41	26,8	47,5	48,4
История	2,5	2,75	-	0	0	-	26	31	-
Химия	3,33	4,2	3,75	33,3	60	50	45,3	74,4	59
Информатика и ИКТ	3	3,64	3,71	0	72,7	61,3	36	54,5	56,6
Биология	3	3,62	3,33	18,2	61,5	33,3	37,5	54,5	45,3
География	2,75	3,55	3,38	25	45,5	37,5	34	52	47,5
Физика	2,75	3,4	3,71	0	40	57,1	31	47,2	57,1
Англ. язык	3,5	-	-	50	-	-	50	-	-

Экзамены в форме ГВЭ сдавали 2 человека. Все они успешно прошли аттестацию по русскому языку и математике.

Большинство учащихся на обязательных экзаменах по русскому языку и математике подтвердили годовые оценки или получили оценку на балл выше годовой.

	%учащихся, подтвердивших годовую оценку	%учащихся, получивших оценку выше годовой	% учащихся, получивших оценку ниже годовой
Русский язык	38,9% ( в прошлом году 43%)	14,8% ( в прошлом году -57%)	27,8 ( в прошлом году- 0%
Математика	68,5% ( в прошлом году -62%)	13% ( в прошлом году -21,6)	18,5% (в прошлом году - 16,4)

Средняя оценка: *снизилась* по русскому языку, математике, химии, биологии , географии, информатике и ИКТ; *повысилась* по литературе, обществознанию, информатике и ИКТ. Снизилось качество знаний по ИКТ, химии, биологии (на 28, 2%), географии ( на 8%). Повысилось КЗ по математике на 8,6%, по физике на 17,1%.

### **Результаты государственной ( итоговой) аттестации 11 класс**

Все учащиеся 11А класса сдавали экзамены в форме ЕГЭ в основные сроки.

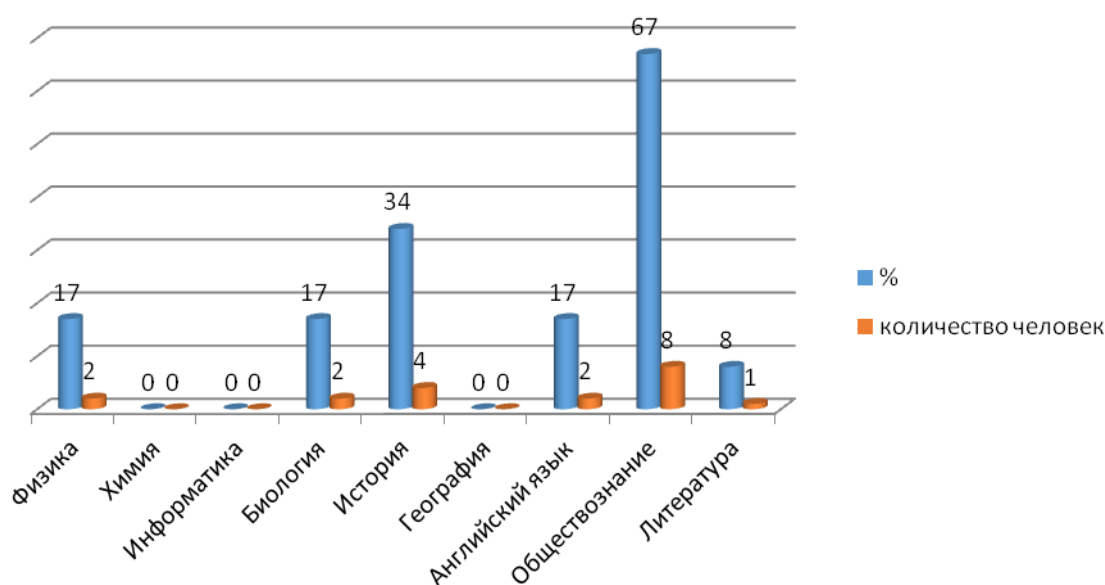
Допущены к экзамену		Успешно сдали обязательные экзамены (получили аттестат)		Выпущены со справкой	
2016-2017	2017-1018	2016-2017	2017-1018	2016-2017	2017-1018
18 чел. 100%	12 чел., 100%	18 чел. 100%	12 чел., 100%	0 чел	0 чел

Обязательными предметами для сдачи Г(И)А в форме ЕГЭ в 2017 – 2018 учебном году были математика и русский язык.

Математику в форме ЕГЭ (базовый уровень) сдавали 12 выпускников или 100% (в прошлом году - 17 выпускников или 94,4%) Математику в форме ЕГЭ (профильный уровень) сдавали 5 выпускников или 42% (в прошлом году- 8 выпускников или 44,4%). По итогам ЕГЭ по математике (базовый уровень) 100% выпускников, сдававших экзамен, преодолели минимальное количество баллов, установленное Рособрандзором (7 баллов) (в прошлом году - 100%).

Средний балл по математике базового уровня составил: 14,75 (в 2017 году - 16) . Средняя отметка по математике базового уровня: 4,16 (в 2016 году средняя оценка - 4,35). Качество обучения – 75%, СОУ – 72. Средняя оценка по математике базового уровня по городу: 4,34 (в 2017 году - 4,43), по России – 4,29. Средний балл по математике профильного уровня составил 36,8 (в 2017 году – 38, 63). Это ниже городского уровня 2017-2018 учебного года (51,78 балла). Средний балл по русскому языку составил 69,67 (в 2017 году – 68,4, 2016 - 65,55, в 2015 - 58,29). Средний балл по городу Рязани 76,07. Результаты выполнения заданий позволяют судить о достижении выпускниками уровня базовой подготовки по курсу математики и русского языка.

### **Выбор предметов участниками ЕГЭ в 2018 году**



## Сравнительный анализ среднего балла ЕГЭ

Предмет	Средний балл			
	2015-2016	2016-2017	2017-2018	Динамика
Русский язык	65,55	68,4	69,67	+
Математика профильная	37,69	38,63	36,8	-
Математика базовая	4,13	4,35	4,16	-
История	64	57,3	37,5	-
Обществознание	51,33	56,7	50,75	-
Химия	-	50,3	-	
Биология	40	58,75	45,50	-
Физика	44,8	45,6	41	-
Англ. язык	-	-	66	+
География	-	63	-	
Литература	-	-	57	+
Информатика	-	68	-	

### *Востребованность выпускников*

	2014 год (11 класс)	2015 г. (11 класс)	2016 г. (11 класс)	2017 год (11 класс)	2018 год (11 класс)
Всего выпускников	27	17	21	18	12
Продолжают обучение в учреждениях НПО	0 человек/0%	0 человек/0%	0 человек/0%	0 /0%	0 /0%
Продолжают обучение в учреждениях СПО	4 человека/ 14,8%	5 человек/29,4 %	5 человек/23,8 %	2/11,1%	4/33,3%
Продолжают обучение в ВУЗах	19 человек/70,4 %	9 человек/52,9 %	15 человек/71, 4%	14/77,8%	7/58,3%
Поступили на работу	3 человека/11,1 %	1 человек/5,9 %	0 человек/0%	0/0%	1/8,3%

Пошли в армию	1 человек/ 3,7%	2 человека/11,8 %	1 человек/ 4,8%	1/5,6%	0 /0%
Не определились	0 человек/0%	0 человек/0%	0 человек/0%	1/5,6%	0 /0%

### ***Результативность работы с детьми, мотивированными на получение дополнительных знаний***

В 2017-2018 учебном году в школьном этапе Всероссийской олимпиады школьников участвовало 283 человека, 10 из них были допущены к участию в муниципальном этапе (набрали необходимое количество баллов), 2 стали призерами муниципального этапа ( 7 класс : математика, 2 место ; 9 класс: биология, 3 место).

В муниципальном этапе ( в ноябре 2018 года) Всероссийской олимпиады школьников 3 человека стали призерами( 10 класс: русский язык, литература, биология).

В заключительном этапе школьной научно-практической конференции приняли участие 8 человек 5-11 классов.

Более 250 учащихся 5-11 классов в 2017-2018 учебном году приняли участие в олимпиадах, конкурсах и фестивалях разного уровня, наиболее значимые результаты:

№	Конкурс, мероприятие	Участники ( количество)	Результат
1	Межрегиональный конкурс- фестиваль детского литературно-художественного творчества « Начало » / Проза/	2 человека	<b>Победители 1-2 этапов конкурса</b>
2	Интеллектуальный городской конкурс «Наукоград»	2 человека	участники
3	II городская межшкольная олимпиада по страноведению Великобритании и США среди 6 - 8 классов "Country Study"	3 человека	участники
4	XVII межрегиональный фестиваль современного изобразительного искусства «Мой край задумчивый и нежный...»	1 человек	Участник
5	XVII межрегиональный фестиваль современного изобразительного искусства «Мой край задумчивый и нежный...»	1 человек	Участник
6	Фестиваль науки РГУ «science» конкурс рисунков «Я рисую будущее» (Рязань-2050)	1 человек	<b>III место</b>
7	Областной конкурс детского рисунка посв. 100 - летию Красной Армии	4 человека	Участники
8	Областной конкурс детского творчества «Зеркало природы».	2 человека	Участник III место
9	Всероссийский героико – патриотический фестиваль детского и юношеского творчества «Звезда спасения»	3 человека	Участники
10	Всероссийский героико – патриотический	3 человека	Участники

	фестиваль детского и юношеского творчества «Звезда спасения»		
11	Городской конкурс детского творчества «Мир вокруг нас»	1 человек	Участник
12	Городской конкурс «День Победы глазами детей»	2 человека	Участники
13	XXI городской конкурс по английскому языку “Space Races” (ИОЦ Содружество)	4 человека	участники
14	«Олимпис – Осенняя сессия» (дистанционный международный образовательный конкурс)	1 человек	<b>Победитель (Диплом I степени)</b>
15	XVII городской открытый фестиваль знатоков иностранных языков «МИР И Я», посвященный объявленному в 2018 - 2028 г. Десятилетию детства в РФ и 100-летию дополнительного образования. ( МАУДО «РГДДТ»)	1 человек	участник
16	Всероссийский мониторинг по английскому языку в 9 классе Checkpoint. (Электронная школа «Знаника» - генеральный партнер корпорации «Российский учебник») февраль 2018	10 человек	28 баллов из 30 26 баллов 24 балла 25 баллов 22 балла 21 балл 20 баллов
17	Дистанционный всероссийский конкурс исследовательских и научных работ, проектов (10.04.2018)	1 человек	<b>Победитель (Диплом I степени)</b>
18	МБУДО «РГЦРТДиЮ «Созвездие», конкурс исследовательских и научных проектов (19.04.2018)	2 человека	Участники (Дипломы участников)
19	Муниципальный этап Всероссийского конкурса сочинений «Лучший урок письма - 2017»	1 человек	<b>Призёр (3 место)</b>
20	Региональный этап Всероссийского конкурса сочинений «Лучший урок письма -2017»	1 человек	<b>Победитель (1 место)</b>
21	Всероссийский конкурс сочинений	1 человек	участник
22	Муниципальный этап XVIII областного детско-юношеского конкурса-фестиваля литературного творчества «Слово доброе посеять...»	2 человека	Участник  участник
23	22 межрегиональный конкурс –фестиваль детского литературно-художественного творчества «Начало»	1 человек	участник
24	Муниципальный литературный фестиваль-конкурс «ВЗЛЁТ»	1 человек	участник
25	Конкурс чтецов «Живая классика» Муниципальный этап	1 человек	участник
26	Городские соревнования соревнованиях по Основам военной службы в Центре военно-	3 человека	1 место (стрельба)



	патриотического воспитания и подготовки молодежи к военной службе		1 место(сборка-разборка автомата) 2 место (сборка разборка автомата)
27	Конкурс-фестиваль литературно-художественного конкурса «Слово доброе посеять»(муниципальный этап)	3 человека	участники
28	Открытый конкурс творческих работ, посвященных 160-летию К.Э.Циолковского (муниципальный этап)	1 человек	участники
29	Муниципальном конкурс «День рождения Деда Мороза», конкурс сказок	2 человека	<b>3 место</b> участник
30	Конкурс чтецов «Живая классика» Муниципальный этап	2 человека	Дипломы в номинации «За глубину проникновения в художественный текст»
31	Муниципальный литературный фестиваль-конкурс «ВЗЛЁТ»	3 человека	участник
32	Литературно-художественное творчество «Начало»	4 человека	Победители первого этапа ( 3 чел.)  <b>Победитель второго этапа ( 1чел.)</b>
33	XXXVI городская открытая научно-практическая конференция юных химиков на тему: Химия и металлургия»	1 человек	Диплом участника
34	Городской открытый конкурс творческих работ учащихся «Юннат. Вчера. Сегодня. Завтра».	3 человека	<b>Призёр ( 1 чел.)</b> Участник  Участник
35	II- Интернет-турнир «Рязанский край-край путешественников»	8 человек	Участники
36	Окружная экологическая конференция «Сохраним свой дом».	3 человека	<b>1 место</b> <b>2 место</b> <b>3 место</b>
37	Городской конкурс «Наукоград»	2 человека	Участник
38	Городской конкурс «Клик.Р» по программированию для учащихся 5-7 классов	7 человек	Участники

В 2018 году в открытых соревнованиях ОГБУ ДО «Рязанский ЦДЮТК» по спортивному туризму 2 учащихся стали победителями и призерами ( 1 место, 2 место), команда школы заняла 3 место в первенстве города по туризму среди образовательных учреждений.

Дипломом за 2 место ( по Центральному федеральному округу) во Всероссийском детско-юношеском конкурсе по физике «Вокруг сплошная физика» награждена 1 ученица 8 класса.

В течение учебного года учащиеся 1-4 классов приняли участие в конкурсах и олимпиадах различного уровня:

#### Областные конкурсы

VI открытый региональный конкурс юных экскурсоводов «Мой дом- моя Рязань»: **2 место** ( 1 чел.) в номинации «Святыни рязанского края» (Экскурсия в Борисо – Глебский собор г. Рязани).

Приняли участие в XXII Межрегиональном конкурсе – фестивале детского литературно – художественного творчества «НАЧАЛО»: 1 чел. в номинации «Художественное слово» получил **ДИПЛОМ УЧАСТНИКА. 1 чел. победитель** в номинации «Поэзия».

#### Городские конкурсы и олимпиады:

В конкурсе литературно- художественного творчества «Слово доброе посеять»:

-**3 место** в номинации «Юные поэты»;

-1человек получил сертификат участника в номинации «Художественное слово».

В городском открытом конкурсе «Птицы родного края» приняла участие 1 ученица 1А класса в номинации «Птицы Рязани».

В городской выставке- конкурсе «Глиняная сказка» приняла участие 1 ученица.

Марш парков-2017 г. «Заповедной России – 100 лет». Конкурс Окского государственного заповедника: Дипломы участников получили 5 человек.

В областной интернет-выставке конкурсе творческих работ «Новогодняя сказка» приняли участие учащиеся 3А класса , 1 ученица получила **Диплом лауреата**, а остальные ученики получили сертификаты участников.

Городской конкурс «Я рисую город!»: диплом участника ( 1 чел.), **ДИПЛОМ ПОБЕДИТЕЛЯ ( 1 чел.)**.

Городской конкурс детского творчества «День Победы глазами детей»: диплом за **3 место ( 1 человек)**.

Городской библиотечный конкурс игрушек «Чудо-ручки. Чудо-штучки»: **Победитель** в номинации «Бренд» - **1 человек**

Городской открытый конкурс творческих работ «Юннат. Вчера. Сегодня. Завтра»: 1 чел. -диплом участника.

#### Дистанционные конкурсы

Всероссийский конкурс «Кенгуру- математика для всех» приняли участие 59 учащихся -2-4 классов

Среди 2-х классов **1 места** заняли 2 человека

Среди 3-х классов **1 места** 2 человека.

Среди 4-х классов **1 место** занял 1 человек.

Школьный этап олимпиады «*Юный эрудит*»: приняли участие 9 учащихся 4 А и 4 Б классов.

Конкурс проектов «Мир, в котором я живу»:

1 место (98 баллов) занял коллектив учащихся 3А класса, проект «Чай волшебный напиток».

2 место (96 баллов) занял ученик 4Б класса, проект «Удивительная соль»

3 место поделили между собой:

ученик 3Б класса (92 балла) , проект «Имбирный пряник» ;

ученик 2Б класса (91 балл), проект «Вредная и полезная еда»;

ученица 3 В класс (89 баллов).

С сентября по октябрь 2018 года учащиеся начальной школы приняли участие:

#### Региональные конкурсы

VII открытый региональный конкурс юных экскурсоводов «Мой дом- моя Рязань»: **2 место** заняла 1 человек в номинации «Святыни рязанского края» ;

**1 место** занял 1 ученик в номинации «Памятники истории и культуры»

**2 место** заняла 1ученица в номинации «Улицы моего города».

#### Городские конкурсы

Городской конкурсе «Пешеход. Пассажир. Водитель»: 1 чел. диплом за **3 место** в номинации «Волшебная кисть», 1 чел. получил диплом участника в номинации «Дети говорят».

Конкурс творческих работ, посвященный 100-летию дополнительного образования : 1 чел. получил диплом за **2 место** в номинации «Рисунок».

#### *Школьный этап Всероссийской олимпиады школьников:*

Победитель (русский язык и математика) – 1 чел. Призёр (русский язык и математика) – 1чел.

С ноября по декабрь 2018 года учащиеся начальной школы приняли участие:

#### Городские конкурсы и олимпиады

В межшкольной олимпиаде «Всезнайка» для учащихся 2-х классов дипломы участников получили 2 человека.

В городском открытом конкурсе «Здоровым быть модно» Дипломы участников получили: 1 чел - в номинации «Плакат» , 1 чел. - в номинации «Презентация».

В I городской межшкольной олимпиаде по краеведению «Люби и знай свой край Рязанский» - **3 место, 2 человека.**

*Победители и призеры*

Участие в конкурсах и предметных олимпиадах уч-ся 1-4 кл.								
год	Муниципальные конкурсы и олимпиады		Региональные конкурсы и олимпиады		Всероссийские конкурсы и олимпиады			
					Очные		Дистанционные	
	Победителей	призеров	победителей	призеров	Победителей	призеров	Победителей	призеров
2016	1	4	0	0	0	0	1	1
2017	3	3	0	3	0	0	6	12
<b>2018</b>	<b>2</b>	<b>6</b>	<b>3</b>	<b>3</b>	0	0	5	0

*Победители и призеры*

Участие в конкурсах и предметных олимпиадах уч-ся 5-11 кл.								
год	Муниципальные конкурсы и олимпиады		Региональные конкурсы и олимпиады		Всероссийские конкурсы и олимпиады			
					Очные		Дистанционные	
	Победителей	призеров	победителей	призеров	Победителей	призеров	Победителей	призеров
2016	2	7	0	1	0	0	9	74
2017	2	9	0	0	0	0	8	63
<b>2018</b>	<b>10</b>	<b>15</b>	<b>2</b>	<b>1</b>	0	0	2	1

**ПЕДАГОГИЧЕСКИЕ КАДРЫ**

Кадровый потенциал МБОУ «Школа № 41» по состоянию на 01.06.2018 г.

- педагогических работников- **33 (без совместителей и находящихся в д/о)**;
- уровень образования педагогических работников:

	Высшее образование (в том числе педагогическое) чел. / %	Среднее профессиональное (в том числе педагогическое) чел. / %
2017-2018	29/88%	4/12%

- количество педагогов, обучающихся заочно в педагогических образовательных учреждениях: **1 чел.** (учитель начальных классов )
- уровень квалификации педагогических работников (без совместителей и находящихся в д/о):

	высшая кв. категория (чел. / %)	первая кв. категория (чел. / %)	государственные награды (чел. / %)	Имеют ведомственные награды (чел. / %)
2017-2018	8/24%	11/33%	0/0%	7/21%
	Всего: 19/ 57%			

По состоянию на 01.09.18 г. высшую категорию имеют 8 человек или 24,2%, 1 категорию имеют 12 человек или 36,4%. Всего: 20 человек из 33 педагогических работников или 60,6%.

- стаж работы:

	до 2 лет (чел. / %)	2 - 5 лет (чел. / %)	5 – 10 лет (чел. / %)	10 – 20 лет (чел. / %)	свыше 20 лет (чел. / %)
2017-2018	6/18%	1/3%	3/9%	6/18%	17/52%

- возраст педагогических работников:

	до 25 лет (чел./ %)	25-35 лет (чел./ %)	35-45 лет (чел./ %)	45-55 лет (чел./ %)	55-60 лет (чел./ %)	свыше 60 лет (чел. / %)
2017-2018	3/9%	7/21%	7/21%	8/24%	2/6%	6/18%

Научно-методическая работа в 2017-2018 учебном году в МБОУ «Школа № 41» была направлена на создание условий для развития педагогического коллектива, повышение уровня профессионального саморазвития учителей, проектирование и реализацию авторской системы работы, выполнение инновационных проектов, поэтому с учетом уровня организации учебно-воспитательного процесса, особенностей контингента учащихся школы педагогическим коллективом разрабатывалась методическая тема «*Организация эффективного взаимодействия между участниками образовательного процесса*».

В целях обеспечения эффективного взаимодействия для распространения опыта работы школы и улучшения качества образовательной деятельности для учителей Ряжского района в 2017-2018 учебном году в школе был проведен мастер-класс «Пути и формы организации современного урока», в ноябре 2018 года проведен межмуниципальный семинар «Преподавание предметов физико-математического цикла в соответствии с концепцией математического образования». Директор школы Зайцев В.В. и заместитель директора по научно-методической работе Рябичева Л.Л. принимали участие в работе жюри муниципального конкурса «Учитель года» в Ряжском муниципальном районе, педагоги школы в феврале 2018 участвовали в работе методического семинара, проведенного на базе МОУ «Ряжская школа № 2». В октябре 2018 года педагог-психолог школы принял участие в муниципальном и областном этапах Всероссийского конкурса «Педагогический дебют». Учитель физики Конова Елизавета Юрьевна участвовала в работе круглого стола для участников городской лаборатории по физике « ФГОС в действии: обучение и воспитание творчески мыслящей личности в процессе обучения физики», делилась опытом своей работы, представляя мастер-класс «Исследовательская работа на уроке физики «Давление в газах. Закон Паскаля».

В 2017-2018 учебном году успешно прошли аттестацию:

- на первую категорию: 3 человека;
- на высшую категорию: 2 человека.

В 2017-2018 учебном году прошли курсовую подготовку 7 человек ( на базе РИРО -1, на базе РГУ – 4 человека, дистанционно- 1 чел. Ещё 7 педагогов прошли курсовую подготовку на базе РИРО как эксперты, участвующие в проверке ОГЭ и ЕГЭ, РИРО.

### **Обеспечение компьютерной техникой и учебной литературой**

Ежегодно обновляется материально-техническая база учебного процесса. В школе имеются обучающие компьютерные программы по отдельным предметам, электронные версии справочников, энциклопедий, словарей. Используются в учебных целях 78 компьютеров ( из них 64 используются в учебных целях), 27 принтеров, 3 сканера, 5 МФУ, 28 проекторов, 1 цифровой микроскоп, 4 телевизора, 2 документ- камеры, 9 интерактивных досок.

	2014-2015	2015-2016	2016-2017	2017 г.	2018г.
Компьютеров, используемых в учебном процессе	70 шт.	70 шт.	62	62	64
	0,16 ед. на 1 уч-ся	0,14 ед. на 1 уч-ся	0,12 ед. на 1 уч-ся	0,11 ед. на 1 уч-ся	0,1 ед. на 1 уч-ся

	2014-2015	2015-2016	2016-2017	2017 г.	2018г.
Учебной и учебно-методической литературы	4893 экз.	5531 экз.	6048 экз.	7342 экз. (5235 учебников, 7-справочная литература, 2037-электронные документы)	7000 (6030 учебников)
	11,3 ед. на 1 учащегося	11,24 ед. на 1 учащегося	11,77 ед. на 1 учащегося	12,9 ед. на 1 учащегося (из них учебников 9,17 ед. на 1 учащегося)	11,1 ед. на 1 учащегося (из них учебников 9,52 ед. на 1 учащегося)

Информационно-технологическое обеспечение, материально-техническая база позволяют качественно организовывать образовательный процесс. Помещения оборудованы в соответствии с правилами техники безопасности и противопожарной безопасности, в целом, способствуют удовлетворению образовательных запросов учащихся, усилиями работников школы поддерживаются в достойном состоянии.

Условия образовательного процесса в школе в целом отвечают современным требованиям. Вместе с тем, существует ряд проблем, над решением которых предстоит работать в следующем учебном году:

- Невысокое качество знаний. Результаты ОГЭ и ЕГЭ, ВПР ниже городского уровня.
- Подготовленность педагогических работников по реализации ФГОС с ОВЗ.
- Низкая активность участия педагогов в профессиональных конкурсах различного уровня.

**Приоритетные направления работы школы  
в 2018-2019 учебном году :**

- обеспечение качества и доступности образования;
- обновление школьного содержания и структуры образования на основе вводимых Федеральных образовательных стандартов основного общего образования;
- повышение эффективности и результативности образовательного и воспитательного процесса в школе;
- улучшение качества проведения занятий урочной и внеурочной деятельности, консультационных занятий;
- развитие социально-значимых качеств учащихся;
- совершенствование системы предпрофильного обучения;
- обеспечение оптимального уровня квалификации педагогических кадров, необходимого для успешного развития и функционирования школы;
- совершенствование работы, направленной на сохранение и укрепление здоровья школьников и привитие им навыков здорового образа жизни;
- организация работы по планомерной подготовке школьников к сдаче ГИА в форме ОГЭ, ГВЭ и ЕГЭ.

**Задачи педагогического коллектива на 2018 -2019 учебный год**

*Управленческая деятельность:*

- Совершенствовать систему общественно-государственного управления с целью повышения эффективности работы.
- Продолжить реализацию ООП НОО и ООП ООО в рамках созданных условий и в соответствии с требованиями ФГОС.
- Обеспечить условия для дифференциации содержания образования с учетом потребностей и интересов обучающихся.
- Создать условия для реализации права обучающихся на индивидуальную траекторию обучения для следующих категорий:
  - Одаренные и высокомотивированные обучающиеся;
  - Дети с ОВЗ и нуждающиеся в длительном лечении.
- Продолжить создание условий для творческой самореализации обучающихся с учетом их интересов, потребностей в разнообразных сферах человеческой деятельности через воспитательную систему школы, дополнительное образование, внеурочную деятельность.

*Педагогическая деятельность:*

- Вовлечение родителей в образовательную деятельность, совершенствование системы взаимодействия с семьей с целью повышения ответственности родителей за обучение и воспитание детей.
- Обеспечение высокого качества обучения и воспитания в урочной и внеурочной деятельности в соответствии с требованиями ФГОС.



- Продолжить внедрение системы работы с одаренными детьми.
- Продолжить формирование профессиональных компетенций и развитие творческой инициативы педагогов на основе программ повышения квалификации.
- Продолжить работу по включению педагогов в научно-исследовательскую, самообразовательную деятельность.
- Создание образовательной среды, обеспечивающей доступность и качество образования в соответствии с государственными образовательными стандартами и социальным заказом.

**Показатели**  
**деятельности общеобразовательной организации,**  
**подлежащей самообследованию**  
**(утв. приказом Министерства образования и науки РФ от 10 декабря**  
**2013 г. № 1324)**  
**МБОУ «Школа № 41»**  
**за 2018 год**

№ п/п	Показатели	Единица измерения
<b>1.</b>	<b>Образовательная деятельность</b>	
1.1	Общая численность учащихся	633 человека
1.2	Численность учащихся по образовательной программе начального общего образования	307 человек
1.3	Численность учащихся по образовательной программе основного общего образования	262 человека
1.4	Численность учащихся по образовательной программе среднего общего образования	64 человека
1.5	Численность/удельный вес численности учащихся, успевающих на "4" и "5" по результатам промежуточной аттестации, в общей численности учащихся	170 человек/ 40% ( по итогам 2017-2018 уч.г.)
1.6	Средний балл государственной итоговой аттестации выпускников 9 класса по русскому языку	ОГЭ: средняя оценка – 3,65 ( с учетом пересдачи в сентябре)
1.7	Средний балл государственной итоговой аттестации выпускников 9 класса по математике	ОГЭ: средняя оценка – 3,47; ( с учетом пересдачи в сентябре)
1.8	Средний балл единого государственного экзамена выпускников 11 класса по русскому языку	Средний балл 69,67
1.9	Средний балл единого государственного экзамена выпускников 11 класса по математике	Средний балл- 36,8 ( математика профильная) Математика базовая: средняя

		оценка - 4,16
1.10	Численность/удельный вес численности выпускников 9 класса, получивших неудовлетворительные результаты на государственной итоговой аттестации по русскому языку, в общей численности выпускников 9 класса	0 человек/ 0%
1.11	Численность/удельный вес численности выпускников 9 класса, получивших неудовлетворительные результаты на государственной итоговой аттестации по математике, в общей численности выпускников 9 класса	0 человек/ 0 % ( с учетом пересдачи в сентябре)
1.12	Численность/удельный вес численности выпускников 11 класса, получивших результаты ниже установленного минимального количества баллов единого государственного экзамена по русскому языку, в общей численности выпускников 11 класса	0 человек/0%
1.13	Численность/удельный вес численности выпускников 11 класса, получивших результаты ниже установленного минимального количества баллов единого государственного экзамена по математике, в общей численности выпускников 11 класса	0 человек/0%
1.14	Численность/удельный вес численности выпускников 9 класса, не получивших аттестаты об основном общем образовании, в общей численности выпускников 9 класса	0 человек/0%
1.15	Численность/удельный вес численности выпускников 11 класса, не получивших аттестаты о среднем общем образовании, в общей численности выпускников 11 класса	0 человек/0%
1.16	Численность/удельный вес численности выпускников 9 класса, получивших аттестаты об основном общем образовании с отличием, в общей численности выпускников 9 класса	1 человек /1,7%
1.17	Численность/удельный вес численности выпускников 11 класса, получивших аттестаты о среднем общем образовании с отличием, в общей численности выпускников 11 класса	2человека/ 16,7%
1.18	Численность/удельный вес численности учащихся, принявших участие в различных олимпиадах, смотрах, конкурсах, в общей численности учащихся	540 человек /96%
1.19	Численность/удельный вес численности учащихся-победителей и призеров олимпиад, смотров, конкурсов, в общей численности учащихся, в том числе:	50 человек/ 8,9% Из них : в дистанцион- ных -8 человек/1,4%;

1.19.1	Регионального уровня	9 человек /1,6%
1.19.2	Федерального уровня	В дистанцион- ных: 8 человек/ 1,4%
1.19.3	Международного уровня	0 человек/0%
1.20	Численность/удельный вес численности учащихся, получающих образование с углубленным изучением отдельных учебных предметов, в общей численности учащихся	0 человек/0%
1.21	Численность/удельный вес численности учащихся, получающих образование в рамках профильного обучения, в общей численности учащихся	0 человек/0%
1.22	Численность/удельный вес численности обучающихся с применением дистанционных образовательных технологий, электронного обучения, в общей численности учащихся	0 человек/0%
1.23	Численность/удельный вес численности учащихся в рамках сетевой формы реализации образовательных программ, в общей численности учащихся	11 человек/2% ( на базе межшкольного учебного центра)
1.24	Общая численность педагогических работников, в том числе:	33 человека ( без совместителей и находящихся в д/о)
1.25	Численность/удельный вес численности педагогических работников, имеющих высшее образование, в общей численности педагогических работников	30человек/ 90,9%
1.26	Численность/удельный вес численности педагогических работников, имеющих высшее образование педагогической направленности (профиля), в общей численности педагогических работников	29человек/ 87,9%
1.27	Численность/удельный вес численности педагогических работников, имеющих среднее профессиональное образование, в общей численности педагогических	3человека /9,1%

	работников	
1.28	Численность/удельный вес численности педагогических работников, имеющих среднее профессиональное образование педагогической направленности (профиля), в общей численности педагогических работников	2человека/ 6,1 %
1.29	Численность/удельный вес численности педагогических работников, которым по результатам аттестации присвоена квалификационная категория в общей численности педагогических работников, в том числе:	20человек/ 60,6%
1.29.1	Высшая	8 человек/ 24,2%
1.29.2	Первая	12 человек/ 36,4%
1.30	Численность/удельный вес численности педагогических работников в общей численности педагогических работников, педагогический стаж работы которых составляет:	человек/0%
1.30.1	До 5 лет	5 человек /15,2%
1.30.2	Свыше 30 лет	11человек/ 33%
1.31	Численность/удельный вес численности педагогических работников в общей численности педагогических работников в возрасте до 30 лет	5 человек /15,2%
1.32	Численность/удельный вес численности педагогических работников в общей численности педагогических работников в возрасте от 55 лет	9человек /27,3%
1.33	Численность/удельный вес численности педагогических и административно-хозяйственных работников, прошедших за последние 5 лет повышение квалификации/профессиональную переподготовку по профилю педагогической деятельности или иной осуществляемой в образовательной организации деятельности, в общей численности педагогических и административно-хозяйственных работников	34 человека / 91,8%
1.34	Численность/удельный вес численности педагогических и административно-хозяйственных работников, прошедших повышение квалификации по применению в образовательном процессе федеральных государственных образовательных стандартов в общей численности педагогических и административно-хозяйственных	33 человек/ 89,2%

	работников	
<b>2.</b>	<b>Инфраструктура</b>	
2.1	Количество компьютеров в расчете на одного учащегося	64 компьютера на 633 чел., 0,1 единиц на 1 уч-ся
2.2	Количество экземпляров учебной и учебно-методической литературы из общего количества единиц хранения библиотечного фонда, состоящих на учете, в расчете на одного учащегося	7000 экз. на 633 чел. 11,9 единицы на 1 уч-ся( из них учебников 9,52 ед. на 1 учащегося)
2.3	Наличие в образовательной организации системы электронного документооборота	да
2.4	Наличие читального зала библиотеки, в том числе:	Да ( 5 посадочных мест)
2.4.1	С обеспечением возможности работы на стационарных компьютерах или использования переносных компьютеров	да
2.4.2	С медиатекой	да
2.4.3	Оснащенного средствами сканирования и распознавания текстов	нет
2.4.4	С выходом в Интернет с компьютеров, расположенных в помещении библиотеки	да
2.4.5	С контролируемой распечаткой бумажных материалов	да
2.5	Численность/удельный вес численности учащихся, которым обеспечена возможность пользоваться широкополосным Интернетом (не менее 2 Мб/с), в общей численности учащихся	633 человека /100%
2.6	Общая площадь помещений, в которых осуществляется образовательная деятельность, в расчете на одного учащегося	2,66 кв.м

